




ด้านบน (P-Con)


ด้านล่าง (G-Con)



1. ไฟแสดงสถานะแบตเตอรี่

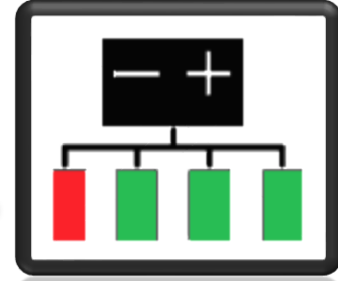


2. ใช้มือปล้องที่หน้าจอ



3. สถานะแบตเตอรี่

JLG รุ่น 3246ES
เช็คปริมาณแบตเตอรี่
ได้จาก ด้านบน และ ด้านล่าง



1. เสียบสาย Power Plug



2. ไฟเหลือง กำลังชาร์จ



3. ไฟเขียว แบตเตอรี่เต็ม